

掃描QR code
登入國際學習護照系統




 iOS
(網頁版)




 Android
(Google Play下載)

PASSPORT



TO GLOBAL LEARNING



©2020國立高雄科技大學版權所有
Copyright © 2020 NKUST

The graphic features a dark blue background. At the top, the word "PASSPORT" is written in a large, white, serif font. Below this, an illustration shows two stylized figures, one in a blue shirt and the other in an orange shirt, kneeling and holding a large globe of the Earth. Underneath the illustration, the text "TO GLOBAL LEARNING" is written in a white, sans-serif font. At the bottom, there is a logo consisting of a white circle with a horizontal line through it, set against a dark blue square. Below the logo, the copyright information "©2020國立高雄科技大學版權所有" and "Copyright © 2020 NKUST" is written in a small white font.

1 登錄課程

2 課程簽到

3 填寫滿意度調查

4 點數歸戶

STEP1: 登錄課程

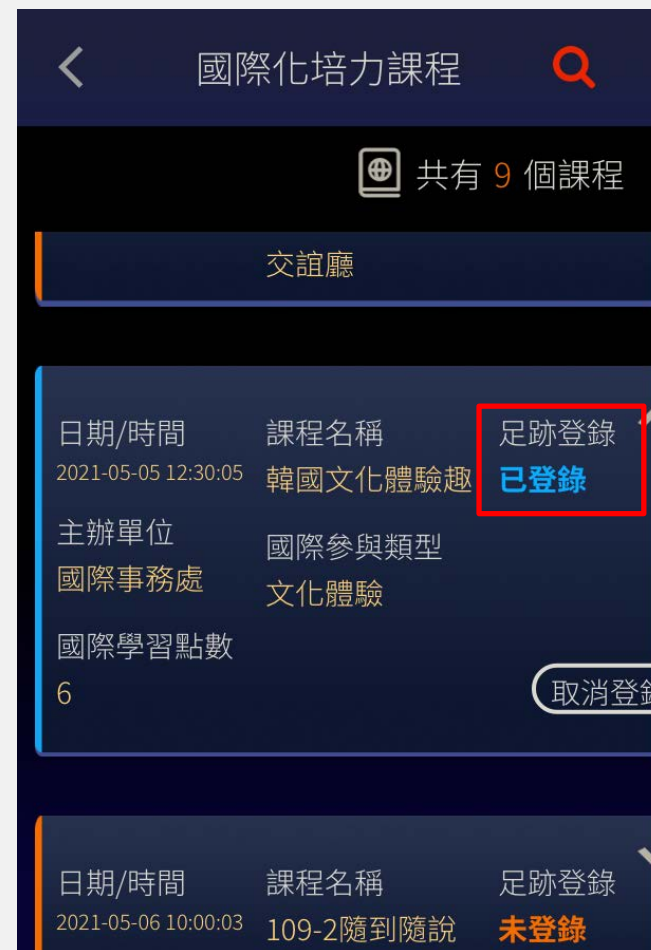


進入國際化培力課程



選擇「韓國文化體驗趣」

按下 **登錄課程**



完成**登錄!**

(登錄完成的課程，才會
顯示在課程簽到頁面)

1 登錄課程

2 課程簽到

3 填寫滿意度調查

4 點數歸戶

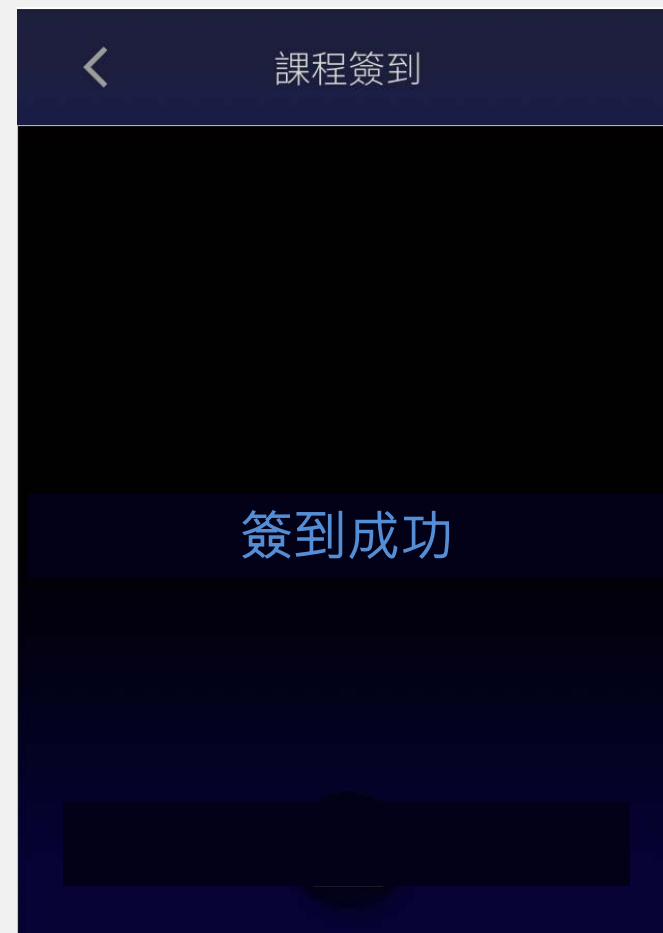
STEP2: 課程簽到



進入課程簽到
按下**拍照**按鈕



拍好**上傳**相片
(Use Photo)



完成簽到

1 登錄課程

2 課程簽到

3 填寫滿意度調查

4 點數歸戶

STEP3: 填寫滿意度調查



至國際化足跡頁面
填寫 **滿意度調查**
(問卷連結一週內有效)

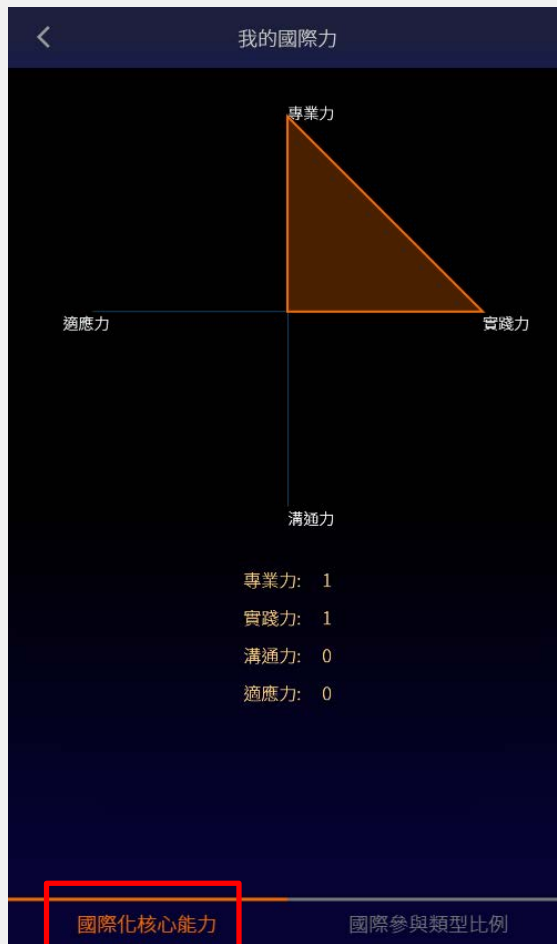
開啟滿意度問卷
填畢後送出

(簽到+問卷)完成後
經管理者驗證通過
學習點數即**成功歸戶**

查詢已登錄課程、國際力分析



國際化足跡
可查詢已登錄課程



我的國際力
核心能力雷達圖



我的國際力
國際參與類型比例
累計國際學習點數